



Onze cijfers in 2021

een overzicht

Bij Mamas for Africa dragen we transparantie en helderheid hoog in het vaandel. Onderstaand kan u het overzicht van onze financiën lezen. Heeft u toch nog vragen? Contacteer ons gerust via info@mamasforafrica.be

BALANS

Het balanstotaal 2021 bedraagt 711.178 EUR

711.178 €

ten opzichte van 674.951 EUR vorig jaar.

ACTIVA

De **vaste activa** nemen toe met 28.945,17 EUR en bedroegen


188.758 €

op het einde van het boekjaar. Deze stijging is voornamelijk toe te schrijven aan een investering in 2 nieuwe terreinwagens, deels gecompenseerd door geboekte gewone afschrijvingen.

De **vlottende activa**, in totaal

522.419 €

op jaareinde, stegen met 7.281,45 EUR, voornamelijk te wijten aan een toegezegd legaat dat uiteindelijk pas na jaarafsluiting kon worden geïnd.



PASSIVA

Het resultaat van het boekjaar bedraagt

-31.633 €

waardoor het eigen vermogen op 584.988 EUR werd gebracht. De schulden bedragen 126.189 EUR ten opzichte van 58.329 EUR vorig jaar. Reden hiervan zijn de toegenomen schulden voor een wervingsactie die pas na jaareinde betaalbaar zijn.

RESULTATENREKENING

31.633 EUR tegenover een verlies van 210.007 EUR in 2020. Het boekjaar sluit af met een negatief resultaat van De bedrijfsopbrengsten op jaareinde bedragen

1.085.939€ (+35%)

voornamelijk gestuurd door 256.995 EUR aan ontvangen legaten. De bedrijfskosten nemen echter tevens toe (+8,6 %) en bedragen 1.109.050 EUR. Uitgaven aan fondsenwerving met een totaal van 245.493 EUR nemen toe met 33%, waarvan de resultaten voornamelijk gerealiseerd zullen worden in volgende jaren.



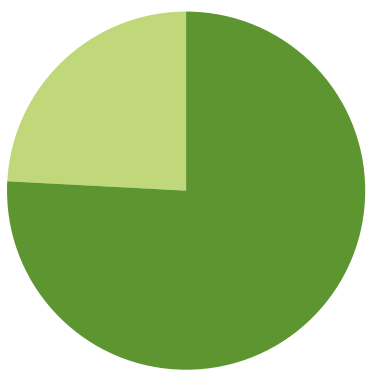
Een beknopt overzicht in grafieken.

Wie de cijfers in percentages gaat bekijken zou kunnen concluderen dat we minder in het Zuiden besteed hebben en het tegengestelde is waar.

In 2020 besteedden we 623.529€ in Congo en in 2021 was dat 640.040€, dus dat is **16.511€ meer**. Met andere woorden, goed werk geleverd.

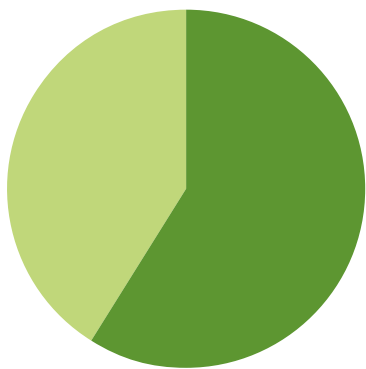
Als je het afspiegelt tegen de de inkomsten, dan hebben we voor:

2020



820.107€ inkomsten,
waarvan **623.529€** uitgegeven in het Zuiden
en dat is **76%**

2021



1.087.056€ inkomsten,
waarvan **640.040€** uitgegeven in het Zuiden
en dat is **59%**

Dat het percentage in 2021 lager ligt, komt o.a. door het feit dat we inderdaad meer geïnvesteerd hebben in fondsenwervende campagnes die nodig zijn om ons werk in Oost-Congo te kunnen uitvoeren.

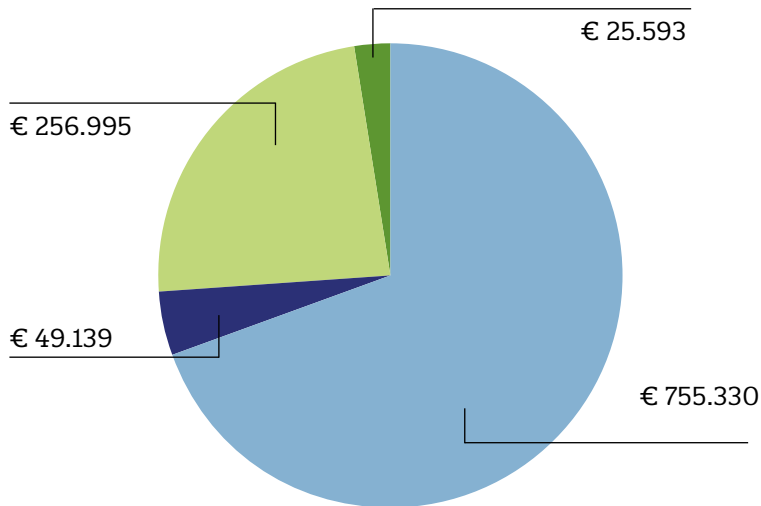
Bij Mamas for Africa worden we **niet** gesubsidieerd en moeten we zelf inspanningen leveren om fondsen te verwerven, maar zoals je kan zien is dat niet op kap van de Zuidwerking, wel integendeel.

Hiervoor krijgen we ook de toestemming van de overheid die ons tevens voor de komende 6 jaren toestemming geeft om fiscale attesten uit te reiken: dat kan tellen als teken van vertrouwen!

Samengevat:

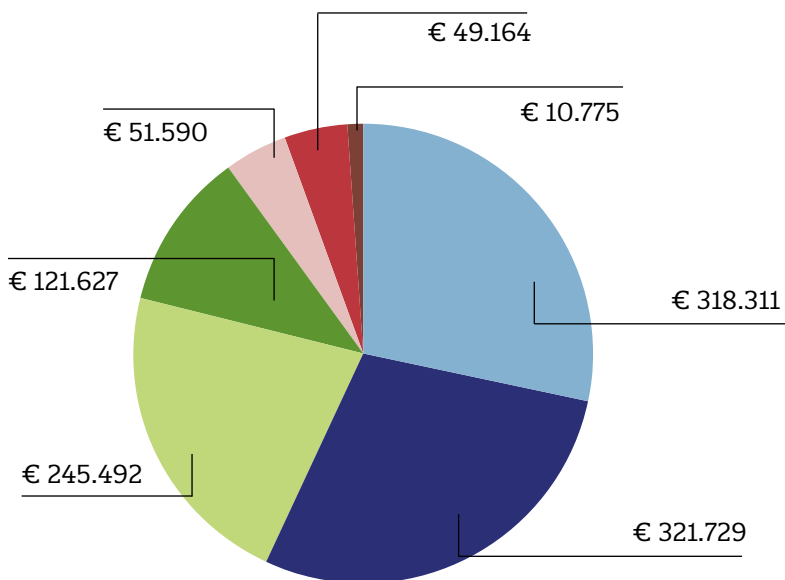
in 2021 besteedden we nog meer middelen in het Zuiden dan de voorgaande jaren.

Inkomsten 2021



Aard van de inkomsten	€1.087.056
Giften	€755.330
Subsidies	€49.139
Legaten	€256.995
Andere inkomsten	€25.593


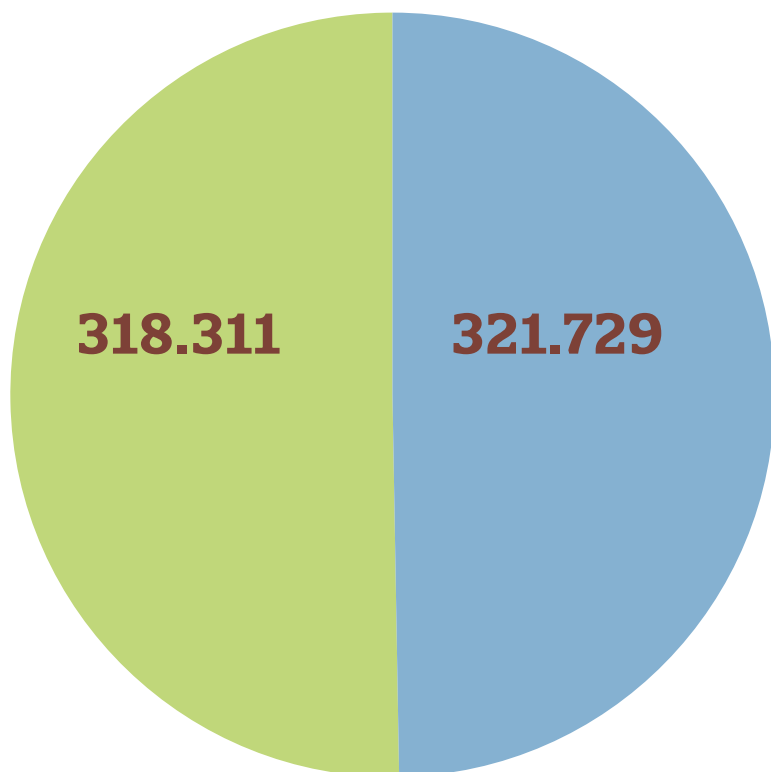
Uitgaven 2021



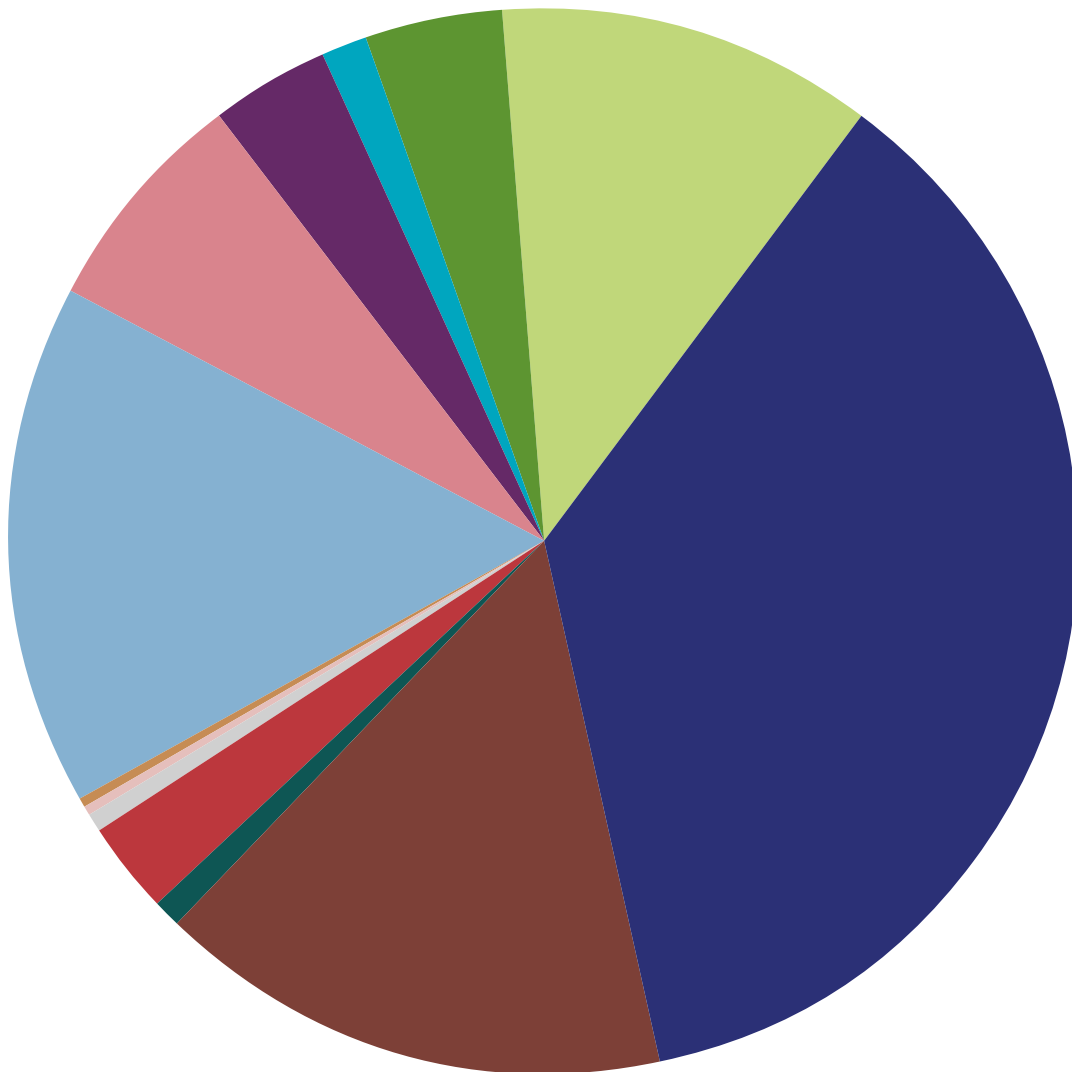
Aard van de uitgaven	€1.118.689
MDLF Bukavu	€318.311
MDLF Uvira	€321.729
Fondsenwerving en communicatie	€245.492
Loonkosten	€121.627
Andere diensten en goederen	€51.590
Afschrijvingen	€49.164
Financiële en andere kosten	€10.775














Budgetten in Congo

Directe uitgaven in Congo per MDLF



Zuidwerking bestedingen naar soort



 Sensibilisering / Preventie	11,36%	 Evaluatie	0,14%
 Medische doorverwijzing	36,40%	 Gebouw	15,89%
 Psychosociale opvolging	15,61%	 ICT / Telefoon	6,89%
 Economische re-integratie	0,77%	 Materiaal	3,80%
 Bekwaamheidsbevordering	2,98%	 Verplaatsingen	1,36%
 Harmonisatie BUK/UVI	0,41%	 Andere kosten	4,03%
 Speciale activiteiten	0,36%		